

保証申込書(スマートPVエボ)

お申込み日：(西暦) 年 月 日

お客様	住所	〒	フリガナ	
			お名前	
	電話番号	() -		

販売者	住所	〒	フリガナ	
			会社名	
	電話番号	() -	ご担当者	

施工店	住所	〒	フリガナ	
			会社名	
	電話番号	() -	ご担当者	

電力受給開始日[※]：(西暦) 年 月 日

※既存システム変更の場合は電力受給開始日ではなく、設置完了日をご記入ください。

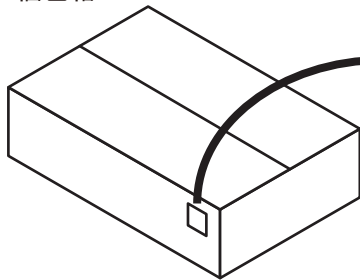
下記の①の該当項目にチェック☑を記入し、補助金申請する場合、②に補助金名を記入してください。

①補助金申請	<input type="checkbox"/> 申請する ・ <input type="checkbox"/> 申請しない
②補助金名	{ 補助金名を正確に記載してください。 例：令和5年度 戸建住宅ネット・ゼロ・エネルギー・ハウス（ZEH）化等支援事業

●本紙裏面の指定箇所に製品の梱包箱に貼付されている製造番号が印字されたラベル（バーコードラベル）を貼付してください。※電力切替ユニット(60Aタイプ)のバーコードラベルは製品に同梱されています。

【例 多機能パワーコンディショナの場合】

梱包箱



バーコードラベル



2枚のうち、どちらか1枚を本紙裏面へ貼付してください。(2枚はどちらも同じ内容です)

●梱包箱を廃棄するなど、上記対応が困難な場合は下記の製造番号が印字されたシールの写真データを弊社へ送付してください。(品番、製造番号が正確に読める解像度としてください。またデータ容量が合計で10MByte以下になるようにしてください)

各機器の製造番号が印字されたシール貼付位置

<p>多機能パワーコンディショナ</p> <p>正面 右下部</p>	<p>リチウムイオン蓄電池ユニット</p> <p>左側面 下部</p>	<p>蓄電池用コンバータ</p> <p>正面 右下部</p>	<p>V2Hスタンド</p> <p>右側面 下部</p>	<p>電力切替ユニット</p> <p>100Aタイプ(ドアを開けた状態)</p> <p>正面 右下部</p> <p>60Aタイプ(ドアを開けた状態)</p> <p>正面 左上部</p>
------------------------------------	-------------------------------------	--------------------------------	------------------------------	--

●お客さまへ 本紙裏面をよくお読みの上、上記項目をすべて記入してください。弊社への提出方法は裏面を参照し、コピーを控えとして保管してください。

重要

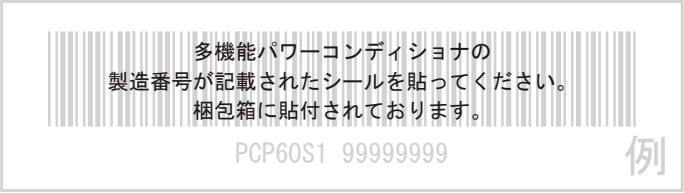

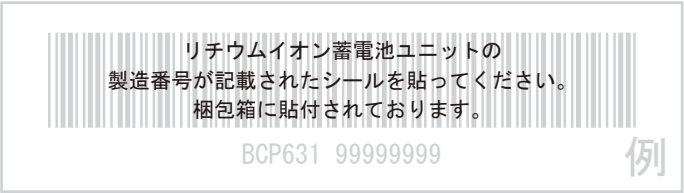
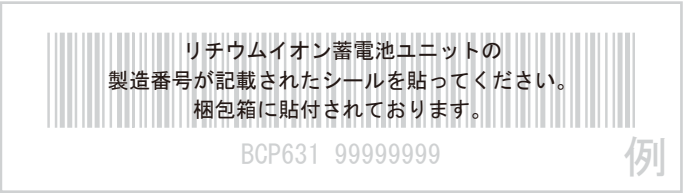
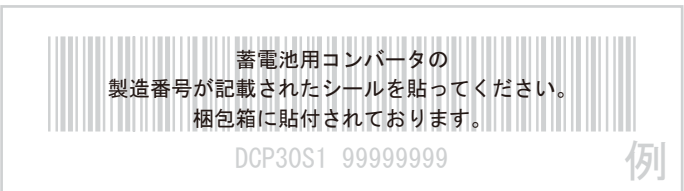
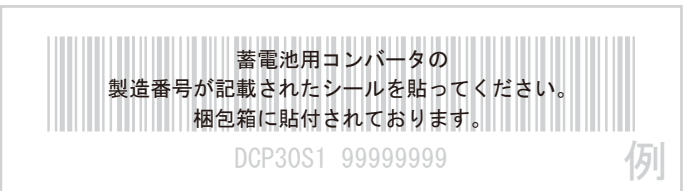
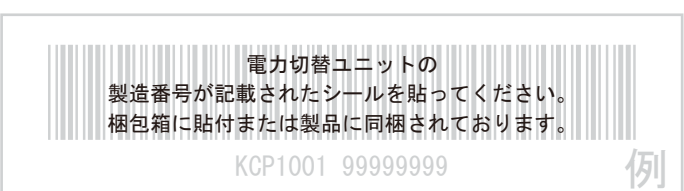
このたびは、V2H 蓄電システムをお買い上げいただき、誠にありがとうございます。弊社では適切に設置工事がなされた製品を対象に、製品に保証期間を設けておりますが、アフターサービスの円滑化を図るため、弊社蓄電システムをご購入いただいたお客さまより「蓄電システム保証申込書」をご提出いただくことでユーザー登録を行い、「蓄電システム製品保証書」を発行させていただいております。「蓄電システム製品保証書」は製品点検・修理依頼の際に必要となります。「蓄電システム保証申込書」の未提出によりユーザー登録がされていない場合、または「蓄電システム製品保証書」のご提示がない場合は、保証期間内であっても有償修理となります。必ず「蓄電システム保証申込書」を下記ご提出方法にてご送付いただき、「蓄電システム製品保証書」をお受け取りください。そして、記載内容をご確認の上、「取扱説明書」と一緒に大切に保管してください。

なお、弊社へのご提出をもちまして【個人情報の取扱いについて】の内容にご同意いただいたものとさせていただきますので、あらかじめ内容をご確認の上、ご記入いただきますようお願い申し上げます。

ご提出いただく資料

●蓄電システム保証申込書（本紙）

製品の梱包箱に貼付されている製造番号が書かれたバーコードラベルを剥がして以下に貼り付けてください。

多機能パワーコンディショナ（パッケージ型番の製造番号）  <p>多機能パワーコンディショナの製造番号が記載されたシールを貼ってください。梱包箱に貼付されております。</p> <p>PCP60S1 99999999 例</p>	V2Hスタンド  <p>V2Hスタンドの製造番号が記載されたシールを貼ってください。梱包箱に貼付されております。</p> <p>VCP601 99999999 例</p>																					
リチウムイオン蓄電池ユニット（1台目）  <p>リチウムイオン蓄電池ユニットの製造番号が記載されたシールを貼ってください。梱包箱に貼付されております。</p> <p>BCP631 99999999 例</p>	リチウムイオン蓄電池ユニット（2台目）  <p>リチウムイオン蓄電池ユニットの製造番号が記載されたシールを貼ってください。梱包箱に貼付されております。</p> <p>BCP631 99999999 例</p>																					
蓄電池用コンバータ（1台目）  <p>蓄電池用コンバータの製造番号が記載されたシールを貼ってください。梱包箱に貼付されております。</p> <p>DCP30S1 99999999 例</p>	蓄電池用コンバータ（2台目）  <p>蓄電池用コンバータの製造番号が記載されたシールを貼ってください。梱包箱に貼付されております。</p> <p>DCP30S1 99999999 例</p>																					
電力切替ユニット  <p>電力切替ユニットの製造番号が記載されたシールを貼ってください。梱包箱に貼付または製品に同梱されております。</p> <p>KCP1001 99999999 例</p>	機器構成（下記から選択し、チェック <input checked="" type="checkbox"/> してください。） <table border="1"><thead><tr><th>チェック</th><th>機器構成</th><th>パッケージ型番</th></tr></thead><tbody><tr><td><input type="checkbox"/></td><td>パワコンのみ</td><td>無し</td></tr><tr><td><input type="checkbox"/></td><td>パワコン+V2H</td><td>無し</td></tr><tr><td><input type="checkbox"/></td><td>パワコン+蓄電池1台+コンバータ1台</td><td>CB-E63HS1</td></tr><tr><td><input type="checkbox"/></td><td>パワコン+蓄電池1台+コンバータ1台+V2H</td><td></td></tr><tr><td><input type="checkbox"/></td><td>パワコン+蓄電池2台+コンバータ2台</td><td>CB-E126HS1</td></tr><tr><td><input type="checkbox"/></td><td>パワコン+蓄電池2台+コンバータ2台+V2H</td><td></td></tr></tbody></table> <p>※パワコン：多機能パワーコンディショナ V2H：V2Hスタンド 蓄電池：リチウムイオン蓄電池ユニット コンバータ：蓄電池用コンバータ</p>	チェック	機器構成	パッケージ型番	<input type="checkbox"/>	パワコンのみ	無し	<input type="checkbox"/>	パワコン+V2H	無し	<input type="checkbox"/>	パワコン+蓄電池1台+コンバータ1台	CB-E63HS1	<input type="checkbox"/>	パワコン+蓄電池1台+コンバータ1台+V2H		<input type="checkbox"/>	パワコン+蓄電池2台+コンバータ2台	CB-E126HS1	<input type="checkbox"/>	パワコン+蓄電池2台+コンバータ2台+V2H	
チェック	機器構成	パッケージ型番																				
<input type="checkbox"/>	パワコンのみ	無し																				
<input type="checkbox"/>	パワコン+V2H	無し																				
<input type="checkbox"/>	パワコン+蓄電池1台+コンバータ1台	CB-E63HS1																				
<input type="checkbox"/>	パワコン+蓄電池1台+コンバータ1台+V2H																					
<input type="checkbox"/>	パワコン+蓄電池2台+コンバータ2台	CB-E126HS1																				
<input type="checkbox"/>	パワコン+蓄電池2台+コンバータ2台+V2H																					

ご提出方法

PDF データのメール送信 (オモテ面とウラ面の両方のPDF) hosho.touroku@choshu.co.jp	郵送（原紙） 〒757-8511 山口県山陽小野田市新山野井 3740 長州産業株式会社 保証書発行担当 行
--	--

メールもしくは郵送のどちらかの方法で提出をお願いいたします。メールの場合はウラ面も忘れずPDFにしてください。
※本メールアドレスは保証申込書の受信専用です。ご質問等をいただきましても返信できません。

【個人情報の取扱いについて】

- 1) 利用目的：保証書に記載された住所などの情報は、保証期間内のサービス活動及びその後の安全活動のため利用させていただきます場合がございます。ご了承ください。
- 2) 第三者への提供：保証書に記載されたお客様の個人情報は、修理のために当社から修理委託している保守者などに委託する場合がございます。ご了承ください。
- 3) 利用目的の制限：保証書に記載されたお客様の個人情報は、あらかじめお客様の同意を得ないで、利用目的の達成に必要な範囲を超えて取り扱うことはございません。