

フレキシブル蓄電システム・蓄電運転モード「強制充電」モードへの切り替え方

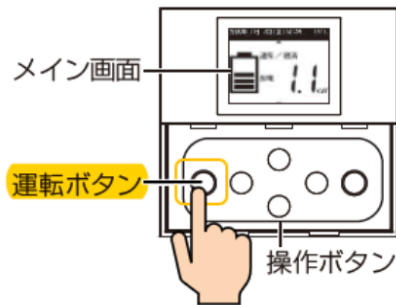
< 停電に備えて強制充電する場合 >

「強制充電モード」

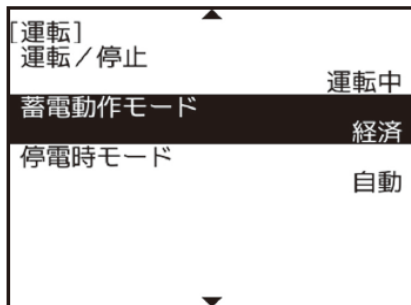
強制充電モードにすると、時間帯に関わらず、蓄電残量が満充電になるまで充電します。計画停電に備えるなど、蓄電池ユニットを満充電の状態にしておきたい場合は、事前に強制充電を行ってください。

※リモコンの表示部が消灯している場合は、いずれかのボタンを押して表示部を点灯させてください。

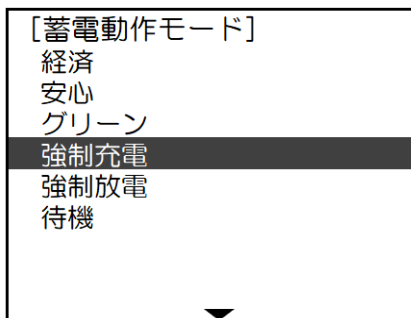
- ①メイン画面表示中に「運転」ボタンを押します。
運転画面が表示されます。



- ②▲▼ボタンで「蓄電動作モード」を選び、決定ボタンを押します。
蓄電動作モード画面が表示されます。



- ③▲▼ボタンで「強制充電」モードを選び、決定ボタンを押します。
内容を確認して、決定ボタンを押してください。メイン画面に戻ります。



※停電の恐れが回避された場合は必ず変更前のモードに戻してください。